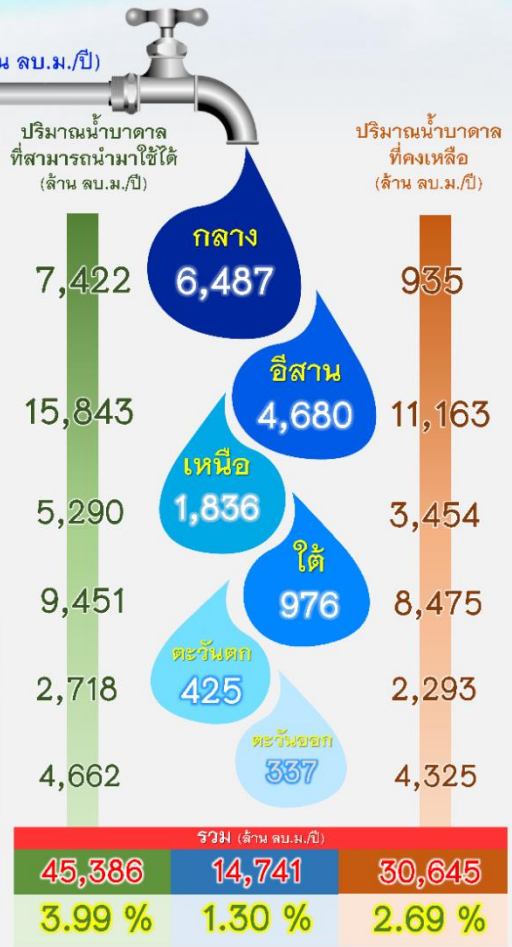
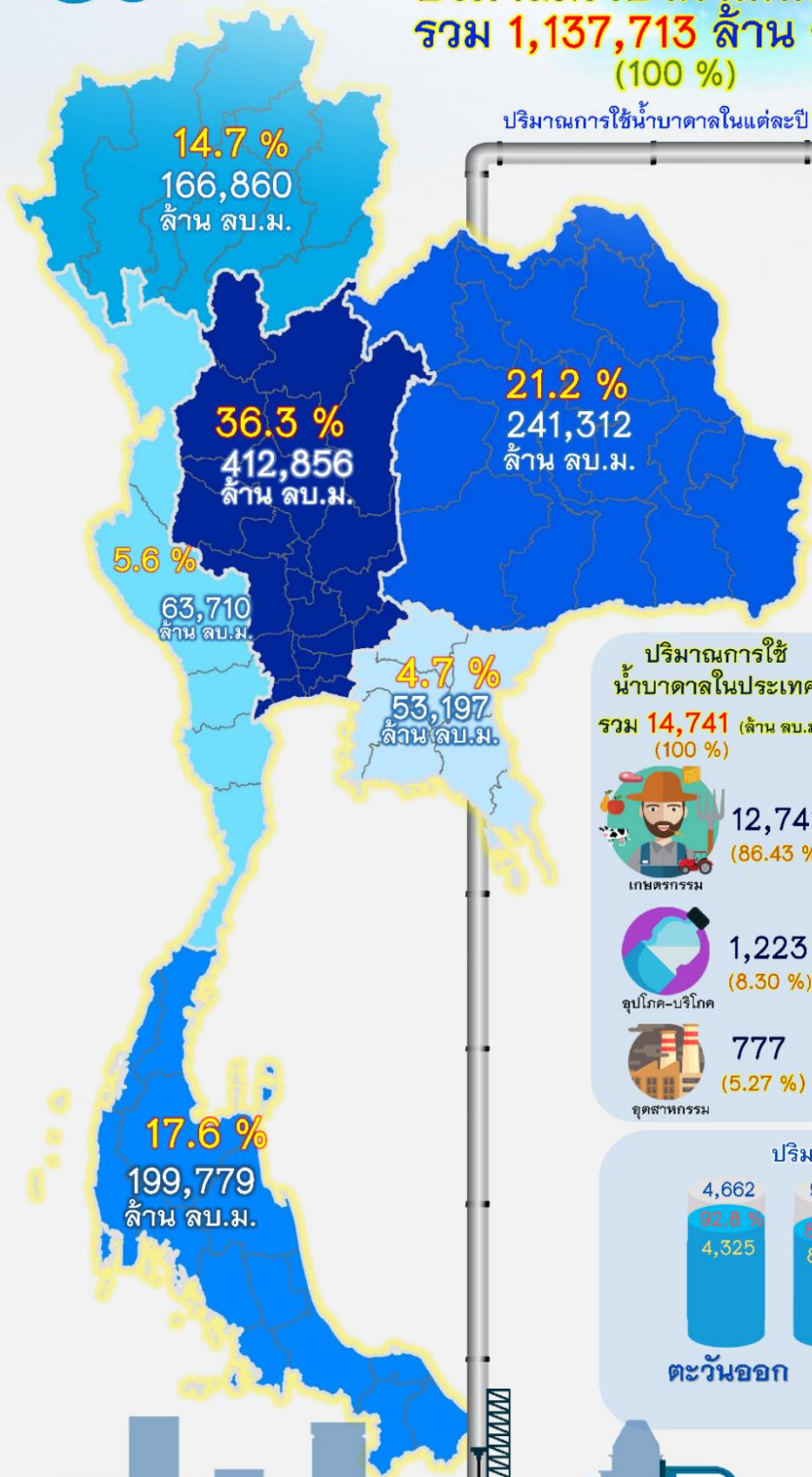


สถานการณ์น้ำบาดาลของประเทศไทย

GROUNDWATER SITUATION IN THAILAND

ปริมาณน้ำบาดาลที่กักเก็บ
รวม **1,137,713** ล้าน ลบ.ม.
(100 %)

ปริมาณการใช้น้ำบาดาลในแต่ละปี (ล้าน ลบ.ม./ปี)



ปริมาณการใช้น้ำบาดาลในประเทศ
รวม **14,741** (ล้าน ลบ.ม./ปี)
(100 %)

- การเกษตร: 12,741 (86.43 %)
- อุตสาหกรรม: 777 (5.27 %)
- อุปโภค-บริโภค: 1,223 (8.30 %)

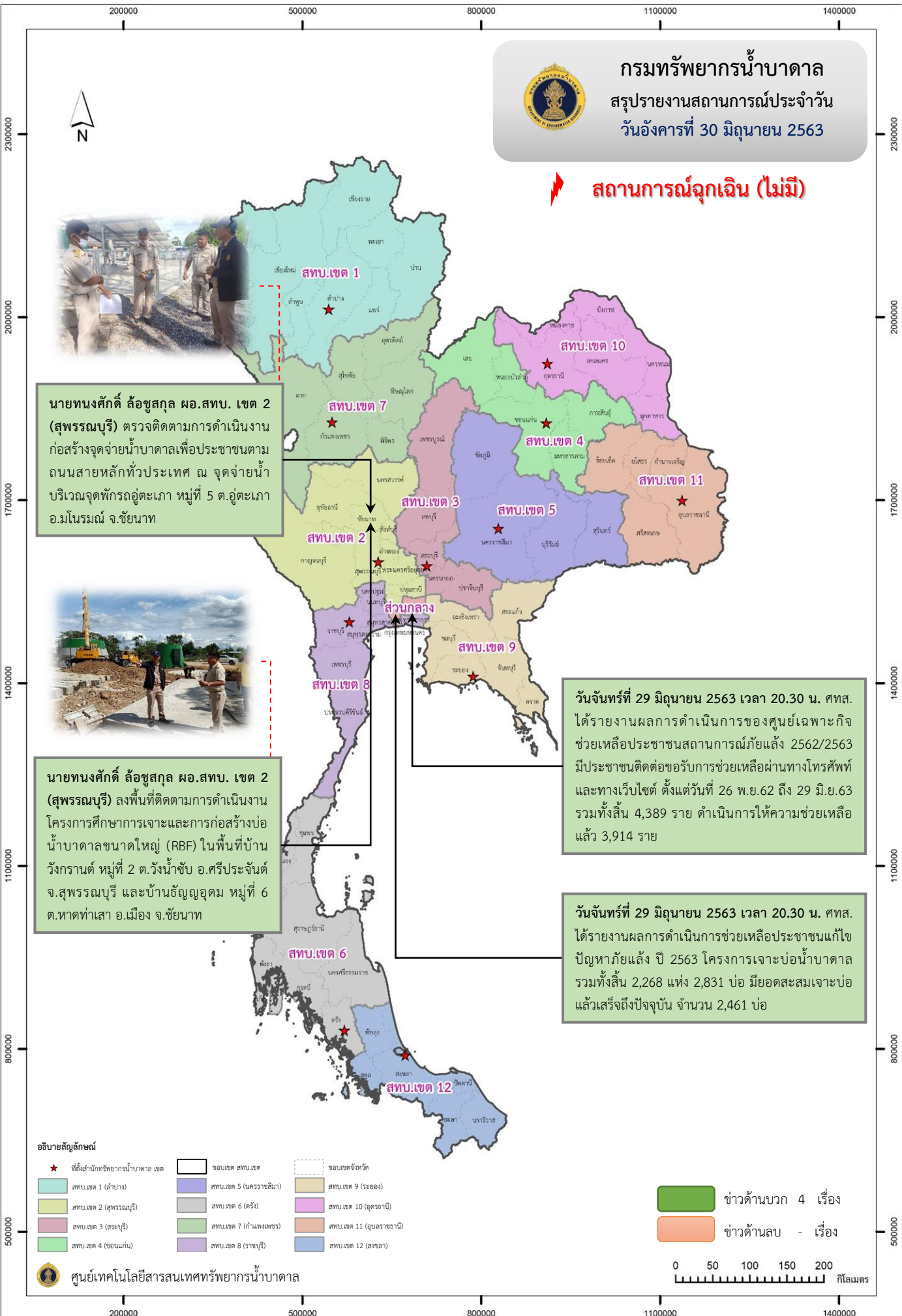
ปริมาณน้ำที่เพิ่มเติม 72,987 ล้าน ลบ.ม./ปี คิดเป็น 6.41 %





กรมทรัพยากรน้ำบาดาล
สรุปรายงานสถานการณ์ประจำวัน
วันอังคารที่ 30 มิถุนายน 2563

สถานการณ์ฉุกเฉิน (ไม่มี)



นายทองศักดิ์ ล้อชูสกุล ผอ.สทบ. เขต 2 (สุพรรณบุรี) ตรวจติดตามการดำเนินงานก่อสร้างจุดจ่ายน้ำบาดาลเพื่อประชาชนตามถนนสายหลักทั่วประเทศ ณ จุดจ่ายน้ำบริเวณจุดพักรถอุตะเถา หมู่ที่ 5 ต.อุตะเถา อ.มโนรมย์ จ.ชัยนาท



นายทองศักดิ์ ล้อชูสกุล ผอ.สทบ. เขต 2 (สุพรรณบุรี) ลงพื้นที่ติดตามการดำเนินงานโครงการศึกษาการเจาะและการก่อสร้างบ่อน้ำบาดาลขนาดใหญ่ (RBF) ในพื้นที่บ้านวังกรานต์ หมู่ที่ 2 ต.วังน้ำซับ อ.ศรีประจันต์ จ.สุพรรณบุรี และบ้านธัญญอุดม หมู่ที่ 6 ต.หาดท่าเสา อ.เมือง จ.ชัยนาท

วันจันทร์ที่ 29 มิถุนายน 2563 เวลา 20.30 น. ศทส. ได้รายงานผลการดำเนินการของศูนย์เฉพาะกิจช่วยเหลือประชาชนสถานการณ์ภัยแล้ง 2562/2563 มีประชาชนติดต่อขอรับบริการช่วยเหลือผ่านทางโทรศัพท์และทางเว็บไซต์ ตั้งแต่วันที่ 26 พ.ย.62 ถึง 29 มิ.ย.63 รวมทั้งสิ้น 4,389 ราย ดำเนินการให้ความช่วยเหลือแล้ว 3,914 ราย

วันจันทร์ที่ 29 มิถุนายน 2563 เวลา 20.30 น. ศทส. ได้รายงานผลการดำเนินการช่วยเหลือประชาชนแก้ไขปัญหาภัยแล้ง ปี 2563 โครงการเจาะบ่อน้ำบาดาลรวมทั้งสิ้น 2,268 แห่ง 2,831 บ่อ มียอดสะสมเจาะบ่อแล้วเสร็จถึงปัจจุบัน จำนวน 2,461 บ่อ

อธิบายสัญลักษณ์

- ★ ที่ตั้งสำนักทรัพยากรน้ำบาดาล เขต
- ขอบเขต สทบ.เขต
- ขอบเขตจังหวัด
- สทบ.เขต 1 (ลำปาง)
- สทบ.เขต 2 (สุพรรณบุรี)
- สทบ.เขต 3 (สระบุรี)
- สทบ.เขต 4 (ขอนแก่น)
- สทบ.เขต 5 (นครราชสีมา)
- สทบ.เขต 6 (ศรีสะเกษ)
- สทบ.เขต 7 (กำแพงเพชร)
- สทบ.เขต 8 (ราชบุรี)
- สทบ.เขต 9 (ระยอง)
- สทบ.เขต 10 (อุดรธานี)
- สทบ.เขต 11 (อุบลราชธานี)
- สทบ.เขต 12 (สงขลา)

- ข้าวด้านบวก 4 เรื่อง
- ข้าวด้านลบ - เรื่อง